



PEMERINTAH PROVINSI NUSA TENGGARA BARAT
DINAS KESEHATAN
RUMAH SAKIT JIWA MUTIARA SUKMA
 Jl. Ahmad Yani No. 1 Selegalas Kota Mataram, Nusa Tenggara Barat 83237
 Telepon (0370) 672140, Faksimile (0370) 671515
 Laman rsjmutiarasukma.ntbprov.go.id, Pos-el rsjmutiarasukma@gmail.com



LAPORAN PELAKSANAAN PROGRAM/KEGIATAN
 DOKUMEN PELAKSANAAN ANGGARAN APBD PROVINSI NTB
 TAHUN ANGGARAN 2025

KODE DAN NAMA URUSAN : 1.02 Urusan Wajib Kesehatan
 KODE DAN UNIT ORGANISASI : 1.02.03 Rumah Sakdt Jiwa
 JENIS BELANJA : Belanja Langsung
 BULAN : JANUARI

FORMULIR. A

Peraturan Gubernur NTB

Nomor : 9 Tahun 2009


Tanggal : 27 Maret 2009

Nomor Kode Rekening Program/Kegiatan	Nama Program/Kegiatan	Jumlah Anggaran	Bobot %	REALISASI PELAKSANAAN ANGGARAN									Sisa Anggaran (Rp)
				S/D BULAN LALU			BULAN INI			S/D BULAN INI			
				Keuangan		Fisik	Keuangan		Fisik	Keuangan		Fisik	
				(Rp)	(%)	(%)	(Rp)	(%)	(%)	(Rp)	(%)	(%)	
1	2	3	4	5	6	7	8	9	10	11	12	13	14
1.02.01.1.02	Administrasi Keuangan Perangkat Daerah	29,686,047,618.00	100.00	0.00	0.00	0.00	1,366,911,027.00	4.60	4.60	1,366,911,027.00	4.60	4.60	28,319,136,591.00
5.1.01.01	Gaji dan Tunjangan ASN	17,478,650,038.00	58.88	0.00	0.00	0.00	1,366,911,027.00	7.82	7.82	1,366,911,027.00	7.82	7.82	16,111,739,011.00
5.1.01.02.01	Tambahan penghasilan berdasarkan beban kerja ASN	7,861,094,822.00	26.48	0.00	0.00	0.00	0.00	0.00	0.00	0.00	0.00	0.00	7,861,094,822.00
5.1.01.02.03	Tambahan Penghasilan Berdasarkan kondisi kerja ASN	3,331,508,880.00	11.22	0.00	0.00	0.00	0.00	0.00	0.00	0.00	0.00	0.00	3,331,508,880.00
5.1.01.02.04	Tambahan Penghasilan Berdasarkan Kelangkaan Profesi ASN	1,014,793,878.00	3.42	0.00	0.00	0.00	0.00	0.00	0.00	0.00	0.00	0.00	1,014,793,878.00
1.02.01.1.08	Penyediaan Jasa Penunjang Urusan Pemerintah Daerah	4,175,396,746.00	100.00	0.00	0.00	0.00	320,728,777.00	7.68	8.31	320,728,777.00	7.68	8.86	3,854,667,969.00
1.02.02.01	Penyediaan Jasa Komunikasi, Sumber Daya Air dan Listrik	300,428,746.00	7.20	0.00	0.00	0.00	0.00	0.00	16.00	0.00	0.00	16.00	300,428,746.00
5.1.02.02.01.0060	Tagihan Air	30,042,900.00	10.00	0.00	0.00	0.00	0.00	0.00	1.45	0.00	0.00	1.45	30,042,900.00
5.1.02.02.01.0061	Tagihan Listrik	222,385,846.00	74.02	0.00	0.00	0.00	0.00	0.00	19.32	0.00	0.00	19.32	222,385,846.00
5.1.02.02.01.0063	Tagihan Internet	48,000,000.00	15.98	0.00	0.00	0.00	0.00	0.00	9.76	0.00	0.00	9.76	48,000,000.00
1.02.01.1.08.04	Penyediaan Jasa Pelayanan Umum Kantor	3,874,968,000.00	100.00	0.00	0.00	0.00	320,728,777.00	8.28	8.33	320,728,777.00	8.28	8.33	3,554,239,223.00
5.1.02.02.01	Belanja Jasa Kantor	3,720,000,000.00	96.00	0.00	0.00	0.00	310,000,000.00	8.33	8.33	310,000,000.00	8.33	8.33	3,410,000,000.00
5.1.02.02.01.0014	Belanja Jasa Tenaga Kesehatan	900,000,000.00	24.19	0.00	0.00	0.00	75,000,000.00	8.33	8.33	75,000,000.00	8.33	8.33	825,000,000.00
5.1.02.02.01.0026	Belanja Jasa Tenaga Administrasi	2,820,000,000.00	75.81	0.00	0.00	0.00	235,000,000.00	8.33	8.33	235,000,000.00	8.33	8.33	2,585,000,000.00
5.1.02.02.02	Belanja Iuran Jaminan/Asuransi	154,968,000.00	100.00	0.00	0.00	0.00	10,728,777.00	6.92	7.64	10,728,777.00	6.92	7.64	144,239,223.00
5.1.02.02.02.0005	Belanja Iuran Jaminan Kesehatan bagi non ASN	134,880,000.00	87.04	0.00	0.00	0.00	10,728,777.00	7.95	7.95	10,728,777.00	7.95	7.64	124,151,223.00
5.1.02.02.02.0006	Belanja Iuran Jaminan Kecelakaan Kerja bagi non ASN	8,928,000.00	5.76	0.00	0.00	0.00	0.00	0.00	5.52	0.00	0.00	5.52	8,928,000.00
5.1.02.02.02.0007	Belanja Iuran Jaminan Kematian bagi Non ASN	11,160,000.00	7.20	0.00	0.00	0.00	0.00	0.00	5.52	0.00	0.00	5.52	11,160,000.00

Nomor Kode Rekening Program/Kegiatan	Nama Program/Kegiatan	Jumlah Anggaran	Bobot %	REALISASI PELAKSANAAN ANGGARAN									Sisa Anggaran (Rp)	
				S/D BULAN LALU			BULAN INI			S/D BULAN INI				
				Keuangan		Fisik	Keuangan		Fisik	Keuangan		Fisik		
				(Rp)	(%)	(%)	(Rp)	(%)	(%)	(Rp)	(%)	(%)		
1	2	3	4	5	6	7	8	9	10	11	12	13	14	
1.02.02.1.01	Penyediaan Fasilitas Pelayanan, Sarana, Prasarana dan Alat Kesehatan untuk UKP Rujukan, UKM dan UKM Rujukan Tingkat Daerah Provinsi	19,714,117,824.00	100.00	0.00	0.00	0.00	0.00	0.00	0.00	0.00	0.00	0.00	0.00	19,714,117,824.00
5.1.02.04.01	Belanja Perjalanan Dinas Dalam Negri	142,023,699.00	100.00	0.00	0.00	0.00	0.00	0.00	0.00	0.00	0.00	0.00	0.00	142,023,699.00
	Belanja Perjalanan Dinas Biasa	142,023,699.00	100.00	0.00	0.00	0.00	0.00	0.00	0.00	0.00	0.00	0.00	0.00	142,023,699.00
5.2.02.02	Belanja Modal Alat Angkutan	1,154,400,000.00	100.00	0.00	0.00	0.00	0.00	0.00	0.00	0.00	0.00	0.00	0.00	1,154,400,000.00
5.2.02.02.01	Belanja Modal Alat Angkutan Darat Bermotor	1,154,400,000.00	100.00	0.00	0.00	0.00	0.00	0.00	0.00	0.00	0.00	0.00	0.00	1,154,400,000.00
5.2.02.02.01.0006	Belanja Modal Kendaraan Bermotor Khusus	1,154,400,000.00	100.00	0.00	0.00	0.00	0.00	0.00	0.00	0.00	0.00	0.00	0.00	1,154,400,000.00
5.2.02.05.02	Belanja Modal Alat Rumah Tangga	1,235,168,000.00	100.00	0.00	0.00	0.00	0.00	0.00	0.00	0.00	0.00	0.00	0.00	1,235,168,000.00
5.2.02.05.02.00006	Belanja Modal Alat Rumah Tangga Lainnya (Home Use)	1,235,168,000.00	100.00	0.00	0.00	0.00	0.00	0.00	0.00	0.00	0.00	0.00	0.00	1,235,168,000.00
5.2.03.01.01	Belanja Modal Bangunan Gedung Tempat Kerja	13,498,450,110.00	100.00	0.00	0.00	0.00	0.00	0.00	0.00	0.00	0.00	0.00	0.00	13,498,450,110.00
5.2.03.01.01.00006	Belanja Modal Bangunan Bangunan Kesehatan	13,498,450,110.00	100.00	0.00	0.00	0.00	0.00	0.00	0.00	0.00	0.00	0.00	0.00	13,498,450,110.00
5.2.02.1.01.22	Pengadaan Obat , Vaksin, Makanan dan minuman serta Fasilitas Kesehatan Lainnya	3,684,076,015.00	18.69	0.00	0.00	0.00	0.00	0.00	0.00	0.00	0.00	0.00	0.00	3,684,076,015.00
5.1.02.01.01.0037	Pengadaan Obat	3,684,076,015.00	100.00	0.00	0.00	0.00	0.00	0.00	0.00	0.00	0.00	0.00	0.00	3,684,076,015.00
1.02.02.1.02	Penyediaan Layanan Kesehatan untuk UKP Rujukan, UKM dan UKM Rujukan Tingkat Daerah Provinsi	40,000,000.00	100.00	0.00	0.00	0.00	0.00	0.00	0.00	0.00	0.00	0.00	0.00	40,000,000.00
1.02.02.1.02.0014	Pengelolaan Pelayanan Kesehatan Orang dengan Kecanduan NAPZA	40,000,000.00	100.00	0.00	0.00	0.00	0.00	0.00	0.00	0.00	0.00	0.00	0.00	40,000,000.00
	Belanja Pakai Habis	9,600,000.00	24.00	0.00	0.00	0.00	0.00	0.00	0.00	0.00	0.00	0.00	0.00	9,600,000.00
	Belanja Jasa kantor	5,400,000.00	0.14	0.00	0.00	0.00	0.00	0.00	0.00	0.00	0.00	0.00	0.00	5,400,000.00
	Belanja Perjalanan Dinas Dalam Negri	25,000,000.00	62.50	0.00	0.00	0.00	0.00	0.00	0.00	0.00	0.00	0.00	0.00	25,000,000.00
1.02.01.1.10	Peningkatan Pelayanan BLUD	26,055,000,000.00	100.00	0.00	0.00	0.00	331,405,902.00	1.27	2.02	331,405,902.00	1.27	2.02	25,723,594,098.00	
1.02.01.1.10.01	Pelayanan dan Pemunjang Pelayanan BLUD	26,055,000,000.00	100.00	0.00	0.00	0.00	331,405,902.00	1.27	2.02	331,405,902.00	1.27	2.02	25,723,594,098.00	
JUMLAH BELANJA SKPD		79,670,562,188.00	100.00	0.00	0.00	0.00	2,019,045,706.00	2.53	2.84	2,019,045,706.00	2.53	2.84	77,651,516,482.00	



Mataram, 2025
Bendahara Pengeluaran


Yuli Koprivanti
Pengatur Muda Tk. I
NIP. 19810713 200901 2 003



PEMERINTAH PROVINSI NUSA TENGGARA BARAT
DINAS KESEHATAN
RUMAH SAKIT JIWA MUTIARA SUKMA
 Jl. Anmed Yani No. 1 Selagalas, Kota Mataram, Nusa Tenggara Barat 83237
 Telepon (0370) 672140, Faksimile (0370) 671515
 Lamen rsjmutiarasukma.ntbprov.go.id, Pos-el rsjmutiarasukma@gmail.com



LAPORAN PELAKSANAAN PROGRAM/KEGIATAN
 DOKUMEN PELAKSANAAN ANGGARAN APBD PROVINSI NTB
 TAHUN ANGGARAN 2025

KODE DAN NAMA URUSAN : 1.02 Urusan Wajib Kesehatan
 KODE DAN UNIT ORGANISASI : 1.02.03 Rumah Sakit Jiwa
 JENIS BELANJA : Belanja Langsung
 BULAN : FEBRUARI

FORMULIR. A

Peraturan Gubernur NTB

Nomor : 9 Tahun 2009

Tanggal : 27 Maret 2009

Nomor Kode Rekening Program/Kegiatan	Nama Program/Kegiatan	Jumlah Anggaran	Bobot %	REALISASI PELAKSANAAN ANGGARAN									Sisa Anggaran (Rp)
				S/D BULAN LALU			BULAN INI			S/D BULAN INI			
				Keuangan		Fisik	Keuangan		Fisik	Keuangan		Fisik	
				(Rp)	(%)	(%)	(Rp)	(%)	(%)	(Rp)	(%)	(%)	
1	2	3	4	5	6	7	8	9	10	11	12	13	14
1.02.01.1.02	Administrasi Keuangan Perangkat Daerah	29,686,047,618.00	100.00	1,366,911,027.00	4.60	4.60	1,365,424,518.00	4.60	4.60	2,732,335,545.00	9.20	9.20	26,953,712,073.00
5.1.01.01	Gaji dan Tunjangan ASN	17,478,650,038.00	58.88	1,366,911,027.00	7.82	7.82	1,365,424,518.00	7.81	7.81	2,732,335,545.00	15.63	15.63	14,746,314,493.00
5.1.01.02.01	Tambahan penghasilan berdasarkan beban kerja ASN	7,861,094,822.00	26.48	0.00	0.00	0.00	0.00	0.00	0.00	0.00	0.00	0.00	7,861,094,822.00
5.1.01.02.03	Tambahan Penghasilan Berdasarkan kondisi kerja ASN	3,331,508,880.00	11.22	0.00	0.00	0.00	0.00	0.00	0.00	0.00	0.00	0.00	3,331,508,880.00
5.1.01.02.04	Tambahan Penghasilan Berdasarkan Kolangkaan Profesi ASN	1,014,793,878.00	3.42	0.00	0.00	0.00	0.00	0.00	0.00	0.00	0.00	0.00	1,014,793,878.00
1.02.01.1.08	Penyediaan Jasa Penunjang Urusan Pemerintah Daerah	4,175,396,746.00	100.00	320,728,777.00	7.68	7.68	98,491,478.00	2.36	8.36	419,220,255.00	10.04	10.09	3,756,176,491.00
1.02.02.01	Penyediaan Jasa Komunikasi, Sumber Daya Air dan Listrik	300,428,746.00	7.20	0.00	0.00	0.00	97,383,604.00	32.41	0.00	97,383,604.00	32.41	32.41	203,045,142.00
5.1.02.02.01.0060	Tagihan Air	30,042,900.00	10.00	0.00	0.00	0.00	872,000.00	2.90	0.00	872,000.00	2.90	2.90	29,170,900.00
5.1.02.02.01.0061	Tagihan Listrik	222,385,846.00	74.02	0.00	0.00	0.00	87,139,400.00	39.18	0.00	87,139,400.00	39.18	39.18	135,246,446.00
5.1.02.02.01.0063	Tagihan Internet	48,000,000.00	15.98	0.00	0.00	0.00	9,372,204.00	19.53	0.00	9,372,204.00	19.53	19.53	38,627,796.00
1.02.01.1.08.04	Penyediaan Jasa Pelayanan Umum Kantor	3,874,968,000.00	100.00	320,728,777.00	8.28	8.28	1,107,874.00	0.03	8.33	321,836,651.00	8.31	8.33	3,553,131,349.00
5.1.02.02.01	Belanja Jasa Kantor	3,720,000,000.00	96.00	310,000,000.00	8.33	8.33	0.00	0.00	0.00	310,000,000.00	8.33	8.33	3,410,000,000.00
5.1.02.02.01.0014	Belanja Jasa Tenaga Kesehatan	900,000,000.00	24.19	75,000,000.00	8.33	8.33	0.00	0.00	0.00	75,000,000.00	8.33	8.33	825,000,000.00
5.1.02.02.01.0026	Belanja Jasa Tenaga Administrasi	2,820,000,000.00	75.81	235,000,000.00	0.00	0.00	0.00	0.00	0.00	235,000,000.00	8.33	8.33	2,585,000,000.00
5.1.02.02.02	Belanja Iuran Jaminan/Asuransi	154,968,000.00	100.00	10,728,777.00	6.92	6.92	1,107,874.00	0.71	9.00	11,836,651.00	7.64	9.00	143,131,349.00
5.1.02.02.02.0005	Belanja Iuran Jaminan Kesehatan bagi non ASN	134,880,000.00	87.04	10,728,777.00	7.95	7.95	0.00	0.00	0.00	10,728,777.00	7.95	7.95	124,151,223.00
5.1.02.02.02.0006	Belanja Iuran Jaminan Kecelakaan Kerja bagi non ASN	8,928,000.00	5.76	0.00	0.00	0.00	492,388.00	5.52	5.52	492,388.00	5.52	5.52	8,435,612.00
5.1.02.02.02.0007	Belanja Iuran Jaminan Kematian bagi Non ASN	11,160,000.00	7.20	0.00	0.00	0.00	615,486.00	5.52	24.48	615,486.00	5.52	24.48	10,544,514.00

Nomor Kode Rekening Program/Kegiatan	Nama Program/Kegiatan	Jumlah Anggaran	Bobot %	REALISASI PELAKSANAAN ANGGARAN									Sisa Anggaran (Rp)	
				S/D BULAN LALU			BULAN INI			S/D BULAN INI				
				Keuangan		Fisik	Keuangan		Fisik	Keuangan		Fisik		
				(Rp)	(%)	(%)	(Rp)	(%)	(%)	(Rp)	(%)	(%)		
1	2	3	4	5	6	7	8	9	10	11	12	13	14	
1.02.02.1.01	Penyediaan Fasilitas Pelayanan, Sarana, Prasarana dan Alat Kesehatan untuk UKP Rujukan, UKM dan UKM Rujukan Tingkat Daerah Provinsi	19,714,117,824.00	100.00	0.00	0.00	0.00	0.00	0.00	0.00	0.00	0.00	0.00	0.00	19,714,117,824.00
5.1.02.04.01	Belanja Perjalanan Dinas Dalam Negeri	142,023,699.00	100.00	0.00	0.00	0.00	0.00	0.00	0.00	0.00	0.00	0.00	0.00	142,023,699.00
	Belanja Perjalanan Dinas Biasa	142,023,699.00	100.00	0.00	0.00	0.00	0.00	0.00	0.00	0.00	0.00	0.00	0.00	142,023,699.00
5.2.02.02	Belanja Modal Alat Angkutan	1,154,400,000.00	100.00	0.00	0.00	0.00	0.00	0.00	0.00	0.00	0.00	0.00	0.00	1,154,400,000.00
5.2.02.02.01	Belanja Modal Alat Angkutan Darat Bermotor	1,154,400,000.00	100.00	0.00	0.00	0.00	0.00	0.00	0.00	0.00	0.00	0.00	0.00	1,154,400,000.00
5.2.02.02.01.0006	Belanja Modal Kendaraan Bermotor Khusus	1,154,400,000.00	100.00	0.00	0.00	0.00	0.00	0.00	0.00	0.00	0.00	0.00	0.00	1,154,400,000.00
5.2.02.05.02	Belanja Modal Alat Rumah Tangga	1,235,168,000.00	100.00	0.00	0.00	0.00	0.00	0.00	0.00	0.00	0.00	0.00	0.00	1,235,168,000.00
5.2.02.05.02.00006	Belanja Modal Alat Rumah Tangga Lainnya (Home Use)	1,235,168,000.00	100.00	0.00	0.00	0.00	0.00	0.00	0.00	0.00	0.00	0.00	0.00	1,235,168,000.00
5.2.03.01.01	Belanja Modal Bangunan Gedung Tempat Kerja	13,498,450,110.00	100.00	0.00	0.00	0.00	0.00	0.00	0.00	0.00	0.00	0.00	0.00	13,498,450,110.00
5.2.03.01.01.00006	Belanja Modal Bangunan Bangunan Kesehatan	13,498,450,110.00	100.00	0.00	0.00	0.00	0.00	0.00	0.00	0.00	0.00	0.00	0.00	13,498,450,110.00
5.2.02.1.01.22	Pengadaan Obat , Vaksin, Makanan dan minuman serta Fasilitas Kesehatan Lainnya	3,684,076,015.00	18.69	0.00	0.00	0.00	0.00	0.00	0.00	0.00	0.00	0.00	0.00	3,684,076,015.00
5.1.02.01.01.0037	Pengadaan Obat	3,684,076,015.00	100.00	0.00	0.00	0.00	0.00	0.00	0.00	0.00	0.00	0.00	0.00	3,684,076,015.00
1.02.02.1.02	Penyediaan Layanan Kesehatan untuk UKP Rujukan, UKM dan UKM Rujukan Tingkat Daerah Provinsi	40,000,000.00	100.00	0.00	0.00	0.00	0.00	0.00	0.00	0.00	0.00	0.00	0.00	40,000,000.00
1.02.02.1.02.0014	Pengelolaan Pelayanan Kesehatan Orang dengan Kecanduan NAPZA	40,000,000.00	100.00	0.00	0.00	0.00	0.00	0.00	0.00	0.00	0.00	0.00	0.00	40,000,000.00
	Belanja Pakai Habis	9,600,000.00	24.00	0.00	0.00	0.00	0.00	0.00	0.00	0.00	0.00	0.00	0.00	9,600,000.00
	Belanja Jasa kantor	5,400,000.00	0.14	0.00	0.00	0.00	0.00	0.00	0.00	0.00	0.00	0.00	0.00	5,400,000.00
	Belanja Perjalanan Dinas Dalam Negeri	25,000,000.00	62.50	0.00	0.00	0.00	0.00	0.00	0.00	0.00	0.00	0.00	0.00	25,000,000.00
1.02.01.1.10	Peningkatan Pelayanan BLUD	26,055,000,000.00	100.00	331,405,902.00	1.27	1.27	1,049,477,745.00	4.03	6.84	1,380,883,647.00	5.30	6.84	24,674,116,353.00	
1.02.01.1.10.01	Pelayanan dan Penunjang Pelayanan BLUD	26,055,000,000.00	100.00	331,405,902.00	1.27	1.27	1,049,477,745.00	4.03	6.84	1,380,883,647.00	5.30	6.84	24,674,116,353.00	
JUMLAH BELANJA SKPD		79,670,562,188.00	100.00	2,019,045,706.00	2.53	2.53	2,513,393,741.00	3.15	6.20	4,532,439,447.00	5.69	6.20	75,138,122,741.00	



Mataram, 2025
Bendahara Pengeluaran

[Signature]
Yuli Kopriyanti
Pengatur Mudi Tk. I
NIP. 19810713 200901 2 003



PEMERINTAH PROVINSI NUSA TENGGARA BARAT
DINAS KESEHATAN
RUMAH SAKIT JIWA MUTIARA SUKMA
 Jl. Ahmed Yani No. 1 Selagalas, Kota Mataram, Nusa Tenggara Barat 83237
 Telepon (0370) 672140, Faksimilie (0370) 671515
 Laman rsjmutiarasukma.ntbprov.go.id, Pos-el rsjmutiarasukma@gmail.com



LAPORAN PELAKSANAAN PROGRAM/KEGIATAN
 DOKUMEN PELAKSANAAN ANGGARAN APBD PROVINSI NTB
 TAHUN ANGGARAN 2025

KODE DAN NAMA URUSAN : 1.02 Urusan Wajib Kesehatan
 KODE DAN UNIT ORGANISASI : 1.02.03 Rumah Sakit JIWA
 JENIS BELANJA : Belanja Langsung
 BULAN : MARET

FORMULIR A

Peraturan Gubernur NTB


Nomor : 9 Tahun 2009

Tanggal : 27 Maret 2009

Nomor Kode Rekening Program/Kegiatan	Nama Program/Kegiatan	Jumlah Anggaran	Bobot %	REALISASI PELAKSANAAN ANGGARAN									Sisa Anggaran (Rp)
				S/D BULAN LALU			BULAN INI			S/D BULAN INI			
				Keuangan		Fisik	Keuangan		Fisik	Keuangan		Fisik	
				(Rp)	(%)	(%)	(Rp)	(%)	(%)	(Rp)	(%)	(%)	
1	2	3	4	5	6	7	8	9	10	11	12	13	14
1.02.01.1.02	Administrasi Keuangan Perangkat Daerah	29,686,047,618.00	100.00	2,732,335,545.00	9.20	9.20	5,001,518,143.00	16.85	16.85	7,733,853,688.00	26.05	26.05	21,952,193,930.00
5.1.01.01	Gaji dan Tunjangan ASN	17,478,650,038.00	58.88	2,732,335,545.00	15.63	15.63	2,785,629,388.00	15.94	15.94	5,517,964,933.00	31.57	31.57	11,960,685,105.00
5.1.01.02.01	Tambahan penghasilan berdasarkan beban kerja ASN	7,861,094,822.00	26.48	0.00	0.00	0.00	1,663,105,914.00	21.16	21.16	1,663,105,914.00	21.16	21.16	6,197,988,908.00
5.1.01.02.03	Tambahan Penghasilan Berdasarkan kondisi kerja ASN	3,331,508,880.00	11.22	0.00	0.00	0.00	334,988,736.00	10.06	10.06	334,988,736.00	10.06	10.06	2,996,520,144.00
5.1.01.02.04	Tambahan Penghasilan Berdasarkan Kelangkaan Profesi ASN	1,014,793,878.00	3.42	0.00	0.00	0.00	217,794,105.00	21.46	21.46	217,794,105.00	21.46	21.46	796,999,773.00
1.02.01.1.08	Penyediaan Jasa Penunjang Urusan Pemerintah Daerah	4,175,396,746.00	100.00	419,220,255.00	10.04	10.04	636,249,708.00	15.24	24.78	1,055,469,963.00	25.28	27.65	3,119,926,783.00
1.02.02.01	Penyediaan Jasa Komunikasi, Sumber Daya Air dan Listrik	300,428,746.00	7.20	97,383,604.00	32.41	32.41	0.00	0.00	32.26	97,383,604.00	32.41	64.68	203,045,142.00
5.1.02.02.01.0060	Tagihan Air	30,042,900.00	10.00	872,000.00	2.90	2.90	0.00	0.00	2.80	872,000.00	2.90	5.71	29,170,900.00
5.1.02.02.01.0061	Tagihan Listrik	222,385,846.00	74.02	87,139,400.00	39.18	39.18	0.00	0.00	38.99	87,139,400.00	39.18	78.18	135,246,446.00
5.1.02.02.01.0063	Tagihan Internet	48,000,000.00	15.98	9,372,204.00	19.53	19.53	0.00	0.00	19.53	9,372,204.00	19.53	39.05	38,627,796.00
1.02.01.1.08.04	Penyediaan Jasa Pelayanan Umum Kantor	3,874,968,000.00	100.00	321,836,651.00	8.31	8.31	636,249,708.00	16.42	24.87	958,086,359.00	24.73	24.87	2,916,881,641.00
5.1.02.02.01	Belanja Jasa Kantor	3,720,000,000.00	96.00	310,000,000.00	8.33	8.33	615,000,000.00	16.53	16.53	925,000,000.00	24.87	24.87	2,795,000,000.00
5.1.02.02.01.0014	Belanja Jasa Tenaga Kesehatan	900,000,000.00	24.19	75,000,000.00	8.33	8.33	150,000,000.00	16.67	16.67	225,000,000.00	25.00	25.00	675,000,000.00
5.1.02.02.01.0026	Belanja Jasa Tenaga Administrasi	2,820,000,000.00	75.81	235,000,000.00	0.00	0.00	465,000,000.00	16.49	16.49	700,000,000.00	24.82	24.82	2,120,000,000.00
5.1.02.02.02	Belanja Iuran Jaminan/Asuransi	154,968,000.00	100.00	11,836,651.00	7.64	7.64	21,249,708.00	13.71	22.70	33,086,359.00	21.35	22.70	121,881,641.00
5.1.02.02.02.0005	Belanja Iuran Jaminan Kesehatan bagi non ASN	134,880,000.00	87.04	10,728,777.00	7.95	7.95	21,249,708.00	15.75	15.75	31,978,485.00	23.71	23.71	102,901,515.00
5.1.02.02.02.0006	Belanja Iuran Jaminan Kecelakaan Kerja bagi non ASN	8,928,000.00	5.76	492,388.00	5.52	5.52	0.00	0.00	10.41	492,388.00	5.52	15.92	8,435,612.00
5.1.02.02.02.0007	Belanja Iuran Jaminan Kematian bagi Non ASN	11,160,000.00	7.20	615,486.00	5.52	5.52	0.00	0.00	10.41	615,486.00	5.52	15.92	10,544,514.00

Nomor Kode Rekening Program/Kegiatan	Nama Program/Kegiatan	Jumlah Anggaran	Bobot %	REALISASI PELAKSANAAN ANGGARAN									Sisa Anggaran (Rp)	
				S/D BULAN LALU			BULAN INI			S/D BULAN INI				
				Keuangan		Fisik	Keuangan		Fisik	Keuangan		Fisik		
				(Rp)	(%)	(%)	(Rp)	(%)	(%)	(Rp)	(%)	(%)		
1	2	3	4	5	6	7	8	9	10	11	12	13	14	
1.02.02.1.01	Penyediaan Fasilitas Pelayanan, Sarana, Prasarana dan Alat Kesehatan untuk UKP Rujukan, UKM dan UKM Rujukan Tingkat Daerah Provinsi	19,714,117,824.00	100.00	0.00	0.00	0.00	0.00	0.00	0.00	0.00	0.00	0.00	0.00	19,714,117,824.00
5.1.02.04.01	Belanja Perjalanan Dinas Dalam Negri	142,023,699.00	100.00	0.00	0.00	0.00	0.00	0.00	0.00	0.00	0.00	0.00	0.00	142,023,699.00
	Belanja Perjalanan Dinas Biasa	142,023,699.00	100.00	0.00	0.00	0.00	0.00	0.00	0.00	0.00	0.00	0.00	0.00	142,023,699.00
5.2.02.02	Belanja Modal Alat Angkutan	1,154,400,000.00	100.00	0.00	0.00	0.00	0.00	0.00	0.00	0.00	0.00	0.00	0.00	1,154,400,000.00
5.2.02.02.01	Belanja Modal Alat Angkutan Darat Bermotor	1,154,400,000.00	100.00	0.00	0.00	0.00	0.00	0.00	0.00	0.00	0.00	0.00	0.00	1,154,400,000.00
5.2.02.02.01.0006	Belanja Modal Kendaraan Bermotor Khusus	1,154,400,000.00	100.00	0.00	0.00	0.00	0.00	0.00	0.00	0.00	0.00	0.00	0.00	1,154,400,000.00
5.2.02.05.02	Belanja Modal Alat Rumah Tangga	1,235,168,000.00	100.00	0.00	0.00	0.00	0.00	0.00	0.00	0.00	0.00	0.00	0.00	1,235,168,000.00
5.2.02.05.02.00006	Belanja Modal Alat Rumah Tangga Lainnya (Home Use)	1,235,168,000.00	100.00	0.00	0.00	0.00	0.00	0.00	0.00	0.00	0.00	0.00	0.00	1,235,168,000.00
5.2.03.01.01	Belanja Modal Bangunan Gedung Tempat Kerja	13,498,450,110.00	100.00	0.00	0.00	0.00	0.00	0.00	0.00	0.00	0.00	0.00	0.00	13,498,450,110.00
5.2.03.01.01.00006	Belanja Modal Bangunan Kesehatan	13,498,450,110.00	100.00	0.00	0.00	0.00	0.00	0.00	0.00	0.00	0.00	0.00	0.00	13,498,450,110.00
5.2.02.1.01.22	Pengadaan Obat , Vaksin, Makanan dan minuman serta Fasilitas Kesehatan Lainnya	3,684,076,015.00	18.69	0.00	0.00	0.00	0.00	0.00	0.00	0.00	0.00	0.00	0.00	3,684,076,015.00
5.1.02.01.01.0037	Pengadaan Obat	3,684,076,015.00	100.00	0.00	0.00	0.00	0.00	0.00	0.00	0.00	0.00	0.00	0.00	3,684,076,015.00
1.02.02.1.02	Penyediaan Layanan Kesehatan untuk UKP Rujukan, UKM dan UKM Rujukan Tingkat Daerah Provinsi	40,000,000.00	100.00	0.00	0.00	0.00	0.00	0.00	0.00	0.00	0.00	0.00	0.00	40,000,000.00
1.02.02.1.02.0014	Pengelolaan Pelayanan Kesehatan Orang dengan Kecanduan NAPZA	40,000,000.00	100.00	0.00	0.00	0.00	0.00	0.00	0.00	0.00	0.00	0.00	0.00	40,000,000.00
	Belanja Pakai Habis	9,600,000.00	24.00	0.00	0.00	0.00	0.00	0.00	0.00	0.00	0.00	0.00	0.00	9,600,000.00
	Belanja Jasa kantor	5,400,000.00	0.14	0.00	0.00	0.00	0.00	0.00	0.00	0.00	0.00	0.00	0.00	5,400,000.00
	Belanja Perjalanan Dinas Dalam Negri	25,000,000.00	62.50	0.00	0.00	0.00	0.00	0.00	0.00	0.00	0.00	0.00	0.00	25,000,000.00
1.02.01.1.10	Peningkatan Pelayanan BLUD	26,055,000,000.00	100.00	1,381,108,647.00	5.30	5.30	2,841,652,326.00	10.91	12.97	4,222,760,973.00	16.21	18.27	21,832,239,027.00	
1.02.01.1.10.01	Pelayanan dan Penunjang Pelayanan BLUD	26,055,000,000.00	100.00	1,381,108,647.00	5.30	5.30	2,841,652,326.00	10.91	12.97	4,222,760,973.00	16.21	18.27	21,832,239,027.00	
JUMLAH BELANJA SKPD		79,670,562,188.00	100.00	4,532,664,447.00	5.69	5.69	8,479,420,177.00	10.64	11.44	13,012,084,624.00	16.33	17.13	66,658,477,564.00	


 Direktur Rumah Sakit Jiwa
 Mutiara Sukma
 dr. H. Wirwin M. Haidi
 Pembina Tk. I
 NIP. 19700213 200112 2 002

Mataram, 2025
 Bendahara Pengeluaran

 Yuli Kurniyanti
 Pengatur Muda Tk. I
 NIP. 19810713 200901 2 003



PEMERINTAH PROVINSI NUSA TENGGARA BARAT
DINAS KESEHATAN
RUMAH SAKIT JIWA MUTIARA SUKMA
 Jl. Ahmad Yani No. 1 Selegales, Kota Mataram, Nusa Tenggara Barat 83237
 Telepon (0370) 672140, Faksimile (0370) 671515
 Laman rsjmutiarasukma.ntbprov.go.id, Pos-el rsjmutiarasukma@gmail.com



LAPORAN PELAKSANAAN PROGRAM/KEGIATAN
 DOKUMEN PELAKSANAAN ANGGARAN APBD PROVINSI NTB
 TAHUN ANGGARAN 2025

FORMULIR. A

Peraturan Gubernur NTB

Nomor : 9 Tahun 2009

Tanggal : 27 Maret 2009

KODE DAN NAMA URUSAN : 1.02 Urusan Wajib Kesehatan
 KODE DAN UNIT ORGANISASI : 1.02.03 Rumah Sakit Jiwa
 JENIS BELANJA : Belanja Langsung
 BULAN : APRIL

Nomor Kode Rekening Program/Kegiatan	Nama Program/Kegiatan	Jumlah Anggaran	Bobot %	REALISASI PELAKSANAAN ANGGARAN									Sisa Anggaran (Rp)
				S/D BULAN LALU			BULAN INI			S/D BULAN INI			
				Keuangan		Fisik	Keuangan		Fisik	Keuangan		Fisik	
				(Rp)	(%)	(%)	(Rp)	(%)	(%)	(Rp)	(%)	(%)	
1	2	3	4	5	6	7	8	9	10	11	12	13	14
		29,686,047,618.00	100.00	7,670,853,688.00	25.84	25.84	2,107,170,149.00	7.10	7.10	9,778,023,837.00	32.94	32.94	19,908,023,781.00
1.02.01.1.02	Administrasi Keuangan Perangkat Daerah												
5.1.01.01	Gaji dan Tunjangan ASN	17,478,650,038.00	58.88	5,454,964,933.00	31.21	31.21	1,368,441,310.00	7.83	7.83	6,823,406,243.00	39.04	39.04	10,655,243,795.00
5.1.01.02.01	Tambahan penghasilan berdasarkan beban kerja ASN	7,861,094,822.00	26.48	1,663,105,914.00	21.16	21.16	554,416,803.00	7.05	7.05	2,217,522,717.00	28.21	28.21	5,643,572,105.00
5.1.01.02.03	Tambahan Penghasilan Berdasarkan kondisi kerja ASN	3,331,508,880.00	11.22	334,988,736.00	10.06	10.06	111,714,001.00	3.35	3.35	446,702,737.00	13.41	13.41	2,884,806,143.00
5.1.01.02.04	Tambahan Penghasilan Berdasarkan Kelangkaan Profesi ASN	1,014,793,878.00	3.42	217,794,105.00	21.46	21.46	72,598,035.00	7.15	7.15	290,392,140.00	28.62	28.62	724,401,738.00
1.02.01.1.08	Penyediaan Jasa Penunjang Urusan Pemerintah Daerah	4,175,396,746.00	100.00	1,055,469,963.00	25.28	25.28	417,146,272.00	9.99	33.02	1,472,616,235.00	35.27	35.30	2,799,710,833.00
1.02.02.01	Penyediaan Jasa Komunikasi, Sumber Daya Air dan Listrik	300,428,746.00	7.20	97,383,604.00	32.41	32.41	96,930,322.00	32.26	32.26	194,313,926.00	64.68	64.68	203,045,142.00
5.1.02.02.01.0060	Tagihan Air	30,042,900.00	10.00	872,000.00	2.90	2.90	842,000.00	2.80	2.80	872,000.00	2.90	5.71	29,170,900.00
5.1.02.02.01.0061	Tagihan Listrik	222,385,846.00	74.02	87,139,400.00	39.18	39.18	86,716,118.00	38.99	38.99	87,139,400.00	39.18	78.18	135,246,446.00
5.1.02.02.01.0063	Tagihan Internet	48,000,000.00	15.98	9,372,204.00	19.53	19.53	9,372,204.00	19.53	19.53	9,372,204.00	19.53	39.05	38,627,796.00
1.02.01.1.08.04	Penyediaan Jasa Pelayanan Umum Kantor	3,874,968,000.00	100.00	958,086,359.00	24.73	24.73	320,215,950.00	8.26	8.29	1,278,302,309.00	32.99	33.13	2,596,665,691.00
5.1.02.02.01	Belanja Jasa Kantor	3,720,000,000.00	96.00	925,000,000.00	24.87	24.87	307,500,000.00	8.27	8.27	1,232,500,000.00	33.13	33.13	2,487,500,000.00
5.1.02.02.01.0014	Belanja Jasa Tenaga Kesehatan	900,000,000.00	24.19	225,000,000.00	25.00	25.00	75,000,000.00	8.33	8.33	300,000,000.00	33.33	33.33	600,000,000.00
5.1.02.02.01.0026	Belanja Jasa Tenaga Administrasi	2,820,000,000.00	75.81	700,000,000.00	0.00	0.00	232,500,000.00	8.24	8.24	932,500,000.00	33.07	33.07	1,887,500,000.00
5.1.02.02.02	Belanja Iuran Jaminan/Asuransi	154,968,000.00	100.00	33,086,359.00	21.35	21.35	12,715,950.00	8.21	8.92	45,802,309.00	29.56	30.27	109,165,691.00
5.1.02.02.02.0005	Belanja Iuran Jaminan Kesehatan bagi non ASN	134,880,000.00	87.04	31,978,485.00	23.71	23.71	10,624,854.00	7.88	7.88	42,603,339.00	31.59	31.59	92,276,661.00
5.1.02.02.02.0006	Belanja Iuran Jaminan Kecelakaan Kerja bagi non ASN	8,928,000.00	5.76	492,388.00	5.52	5.52	929,376.00	10.41	15.92	1,421,764.00	15.92	21.44	7,506,236.00
5.1.02.02.02.0007	Belanja Iuran Jaminan Kematian bagi Non ASN	11,160,000.00	7.20	615,486.00	5.52	5.52	1,161,720.00	10.41	15.92	1,777,206.00	15.92	21.44	9,382,794.00

Nomor Kode Rekening Program/Kegiatan	Nama Program/Kegiatan	Jumlah Anggaran	Bobot %	REALISASI PELAKSANAAN ANGGARAN									Sisa Anggaran (Rp)	
				S/D BULAN LALU			BULAN INI			S/D BULAN INI				
				Keuangan		Fisik	Keuangan		Fisik	Keuangan		Fisik		
				(Rp)	(%)	(%)	(Rp)	(%)	(%)	(Rp)	(%)	(%)		
1	2	3	4	5	6	7	8	9	10	11	12	13	14	
1.02.02.1.01	Penyediaan Fasilitas Pelayanan, Sarana, Prasarana dan Alat Kesehatan untuk UKP Rujukan, UKM dan UKM Rujukan Tingkat Daerah Provinsi	19,714,117,824.00	100.00	0.00	0.00	0.00	0.00	0.00	0.00	0.00	0.00	0.00	0.00	19,714,117,824.00
5.1.02.04.01	Belanja Perjalanan Dinas Dalam Negeri	142,023,699.00	100.00	0.00	0.00	0.00	0.00	0.00	0.00	0.00	0.00	0.00	0.00	142,023,699.00
	Belanja Perjalanan Dinas Bina	142,023,699.00	100.00	0.00	0.00	0.00	0.00	0.00	0.00	0.00	0.00	0.00	0.00	142,023,699.00
5.2.02.02	Belanja Modal Alat Angkutan	1,154,400,000.00	100.00	0.00	0.00	0.00	0.00	0.00	0.00	0.00	0.00	0.00	0.00	1,154,400,000.00
5.2.02.02.01	Belanja Modal Alat Angkutan Darat Bermotor	1,154,400,000.00	100.00	0.00	0.00	0.00	0.00	0.00	0.00	0.00	0.00	0.00	0.00	1,154,400,000.00
5.2.02.02.01.0006	Belanja Modal Kendaraan Bermotor Khusus	1,154,400,000.00	100.00	0.00	0.00	0.00	0.00	0.00	0.00	0.00	0.00	0.00	0.00	1,154,400,000.00
5.2.02.05.02	Belanja Modal Alat Rumah Tangga	1,235,168,000.00	100.00	0.00	0.00	0.00	0.00	0.00	0.00	0.00	0.00	0.00	0.00	1,235,168,000.00
5.2.02.05.02.00006	Belanja Modal Alat Rumah Tangga Lainnya (Home Use)	1,235,168,000.00	100.00	0.00	0.00	0.00	0.00	0.00	0.00	0.00	0.00	0.00	0.00	1,235,168,000.00
5.2.03.01.01	Belanja Modal Bangunan Gedung Tempat Kerja	13,498,450,110.00	100.00	0.00	0.00	0.00	0.00	0.00	0.00	0.00	0.00	0.00	0.00	13,498,450,110.00
5.2.03.01.01.00006	Belanja Modal Bangunan Bangunan Kesehatan	13,498,450,110.00	100.00	0.00	0.00	0.00	0.00	0.00	0.00	0.00	0.00	0.00	0.00	13,498,450,110.00
5.2.02.1.01.22	Pengadaan Obat , Vaksin, Makanan dan minuman serta Fasilitas Kesehatan Lainnya	3,684,076,015.00	18.69	0.00	0.00	0.00	0.00	0.00	0.00	0.00	0.00	0.00	0.00	3,684,076,015.00
5.1.02.01.01.0037	Pengadaan Obat	3,684,076,015.00	100.00	0.00	0.00	0.00	0.00	0.00	0.00	0.00	0.00	0.00	0.00	3,684,076,015.00
1.02.02.1.02	Penyediaan Layanan Kesehatan untuk UKP Rujukan, UKM dan UKM Rujukan Tingkat Daerah Provinsi	40,000,000.00	100.00	0.00	0.00	0.00	0.00	0.00	3.75	0.00	0.00	3.75	0.00	40,000,000.00
1.02.02.1.02.0014	Pengelolaan Pelayanan Kesehatan Orang dengan Kecanduan NAPZA	40,000,000.00	100.00	0.00	0.00	0.00	0.00	0.00	3.75	0.00	0.00	3.75	0.00	40,000,000.00
	Belanja Pakai Habis	9,600,000.00	24.00	0.00	0.00	0.00	0.00	0.00	0.00	0.00	0.00	0.00	0.00	9,600,000.00
	Belanja Jasa kantor	5,400,000.00	0.14	0.00	0.00	0.00	0.00	0.00	0.00	0.00	0.00	0.00	0.00	5,400,000.00
	Belanja Perjalanan Dinas Dalam Negeri	25,000,000.00	62.50	0.00	0.00	0.00	0.00	0.00	6.00	0.00	0.00	6.00	0.00	25,000,000.00
1.02.01.1.10	Peningkatan Pelayanan BLUD	26,055,000,000.00	100.00	4,222,760,973.00	16.21	16.21	2,215,046,674.00	8.50	8.50	6,437,807,647.00	24.71	24.71	19,617,192,353.00	19,617,192,353.00
1.02.01.1.10.01	Pelayanan dan Penunjang Pelayanan BLUD	26,055,000,000.00	100.00	4,222,760,973.00	16.21	16.21	2,215,046,674.00	8.50	8.50	6,437,807,647.00	24.71	24.71	19,617,192,353.00	19,617,192,353.00
JUMLAH BELANJA SKPD		79,670,562,188.00	100.00	12,949,084,624.00	16.25	16.25	4,739,363,095.00	5.95	5.95	17,688,447,719.00	22.20	22.21	62,079,044,791.00	62,079,044,791.00



Maturam, 2025
Bendahura Pengeluaran

[Signature]
Yuli Koprivanti

Pengatur Muda Tk. 1
NIP. 19810713 200901 2 003



PEMERINTAH PROVINSI NUSA TENGGARA BARAT
DINAS KESEHATAN
RUMAH SAKIT JIWA MUTIARA SUKMA
 Jl. Ahmad Yani No. 1 Selagalas, Kota Mataram, Nusa Tenggara Barat 83237
 Telepon (0370) 872140, Faksimili (0370) 871515
 Laman rsmutiarasukma.ntbprov.go.id, Pos-el rsmutiarasukma@gmail.com



LAPORAN PELAKSANAAN PROGRAM/KEGIATAN
 DOKUMEN PELAKSANAAN ANGGARAN APBD PROVINSI NTB
 TAHUN ANGGARAN 2025

KODE DAN NAMA URUSAN : 1.02 Urusan Wajib Kesehatan
 KODE DAN UNIT ORGANISASI : 1.02.03 Rumah Sakit Jiwa
 JENIS BELANJA : Belanja Langsung
 BULAN : MEI

FORMULIR. A

Peraturan Gubernur NTB

Nomor : 9 Tahun 2009

Tanggal : 27 Maret 2009

Nomor Kode Rekening Program/Kegiatan	Nama Program/Kegiatan	Jumlah Anggaran	Bebot %	REALISASI PELAKSANAAN ANGGARAN										Sisa Anggaran (Rp)				
				S/D BULAN LALU			BULAN INI						S/D BULAN INI					
				Keuangan		Fisik	Keuangan		Fisik		Pangjar		Fisik		Keuangan		Fisik	
				(Rp)	(%)	(%)	(Rp)	(%)	(%)	(Rp)	(%)	(%)	(Rp)		(%)	(%)		
1	2	3	4	5	6	7	8	9	10	8	9	10	11	12	13	14		
1.02.01.1.02	Administrasi Keuangan Perangkat Daerah	32,485,588,664.00	100.00	9,778,023,837.00	30.10	30.10	2,107,104,149.00	6.49	6.49	0.00	0.00	0.00	11,885,127,986.00	36.59	36.59	20,600,460,678.00		
5.1.01.01	Gaji dan Tunjangan ASN	20,278,191,084.00	62.42	6,823,406,243.00	33.65	33.65	1,368,418,136.00	6.75	6.75	0.00	0.00	0.00	8,191,824,379.00	40.40	40.40	12,086,366,705.00		
5.1.01.02.01	Tambahan penghasilan berdasarkan beban kerja ASN	7,861,094,822.00	24.20	2,217,522,717.00	28.21	28.21	554,545,675.00	7.05	7.05	0.00	0.00	0.00	2,772,068,392.00	35.26	35.26	5,089,026,430.00		
5.1.01.02.03	Tambahan Penghasilan Berdasarkan kondisi kerja ASN	3,331,508,880.00	10.26	446,702,737.00	13.41	13.41	111,710,928.00	3.35	3.35	0.00	0.00	0.00	558,413,665.00	16.76	16.76	2,773,095,215.00		
5.1.01.02.04	Tambahan Penghasilan Berdasarkan Kelangkaan Profesi ASN	1,014,793,878.00	3.12	290,392,140.00	28.62	28.62	72,429,410.00	7.14	7.14	0.00	0.00	0.00	362,821,550.00	35.75	35.75	651,972,328.00		
1.02.01.1.08	Penyediaan Jasa Penunjang Urusan Pemerintah Daerah	4,175,396,746.00	100.00	1,472,616,235.00	35.27	35.27	315,520,931.00	7.56	7.56	46,873,392.00	1.12	1.12	1,835,010,558.00	43.95	43.95	2,340,386,188.00		
1.02.02.01	Penyediaan Jasa Komunikasi, Sumber Daya Air dan Listrik	300,428,746.00	7.20	194,313,926.00	64.68	64.68	0.00	0.00	0.00	45,836,096.00	15.26	15.26	240,150,022.00	79.94	79.94	60,278,724.00		
5.1.02.02.01.0060	Tagihan Air	30,042,900.00	10.00	1,714,000.00	5.71	5.71	0.00	0.00	0.00	436,000.00	1.45	1.45	2,150,000.00	7.16	7.16	27,892,900.00		
5.1.02.02.01.0061	Tagihan Listrik	222,385,846.00	74.02	173,855,518.00	78.18	78.18	0.00	0.00	0.00	40,713,994.00	18.31	18.31	214,569,512.00	96.49	96.49	7,816,334.00		
5.1.02.02.01.0063	Tagihan Internet	48,000,000.00	15.98	18,744,408.00	39.05	39.05	0.00	0.00	0.00	4,686,102.00	9.76	9.76	23,430,510.00	48.81	48.81	24,569,490.00		
1.02.01.1.08.04	Penyediaan Jasa Pelayanan Unsur Kantor	3,874,968,000.00	100.00	1,278,302,309.00	32.99	32.99	315,520,931.00	8.14	8.14	1,037,296.00	0.03	0.03	1,594,860,536.00	41.16	41.16	2,280,107,464.00		
5.1.02.02.01	Belanja Jasa Kantor	3,720,000,000.00	96.00	1,232,500,000.00	33.13	33.13	305,000,000.00	8.20	8.20	0.00	0.00	0.00	1,537,500,000.00	41.33	41.33	2,182,500,000.00		
5.1.02.02.01.0014	Belanja Jasa Tenaga Kesehatan	900,000,000.00	24.19	300,000,000.00	33.33	33.33	75,000,000.00	8.33	8.33	0.00	0.00	0.00	375,000,000.00	41.67	41.67	525,000,000.00		
5.1.02.02.01.0026	Belanja Jasa Tenaga Administrasi	2,820,000,000.00	75.81	932,500,000.00	0.00	0.00	230,000,000.00	8.16	8.16	0.00	0.00	0.00	1,162,500,000.00	41.22	41.22	1,657,500,000.00		
5.1.02.02.02	Belanja Iuran Jaminan/Asuransi	154,968,000.00	4.00	45,802,309.00	29.56	29.56	10,520,931.00	6.79	6.79	1,037,296.00	0.67	0.67	57,360,536.00	37.01	37.01	97,607,464.00		
5.1.02.02.02.0005	Belanja Iuran Jaminan Kesehatan bagi non ASN	134,880,000.00	87.04	42,603,339.00	31.59	31.59	10,520,931.00	7.80	7.80	0.00	0.00	0.00	53,124,270.00	39.39	39.39	81,755,730.00		
5.1.02.02.02.0006	Belanja Iuran Jaminan Kecelakaan Kerja bagi non ASN	8,928,000.00	5.76	1,421,764.00	15.92	15.92	0.00	0.00	0.00	576,276.00	6.45	6.45	1,998,040.00	22.38	22.38	6,929,960.00		
5.1.02.02.02.0007	Belanja Iuran Jaminan Kematian bagi Non ASN	11,160,000.00	7.20	1,777,206.00	15.92	15.92	0.00	0.00	0.00	461,020.00	4.13	4.13	2,238,226.00	20.06	20.06	8,921,774.00		

Nomor Kode Rekening Program/Kegiatan	Nama Program/Kegiatan	Jumlah Anggaran	Bobot %	REALISASI PELAKSANAAN ANGGARAN												Sisa Anggaran (Rp)
				S/D BULAN LALU			BULAN INI						S/D BULAN INI			
				Keuangan		Fisik	Keuangan		Panjar		Fisik	Keuangan		Fisik		
				(Rp)	(%)	(%)	(Rp)	(%)	(%)	(Rp)	(%)	(%)	(Rp)	(%)	(%)	
1	2	3	4	5	6	7	8	9	10	8	9	10	11	12	13	14
1.02.02.1	Program Pemenuhan Upaya Kesehatan Perorangan dan Upaya Kesehatan Masyarakat	25,038,317,559.00	100.00	0.00	0.00	0.00	565,692,650.00	2.26	2.26	51,605,020.00	0.21	0.21	617,297,670.00	2.47	2.47	24,421,019,889.00
1.02.02.1.01	Penyediaan Fasilitas Pelayanan, Sarana, Prasarana dan Alat Kesehatan untuk UKP Rujukan, UKM dan UKM Rujukan Tingkat Daerah Provinsi	24,998,317,559.00	100.00	0.00	0.00	0.00	565,692,650.00	2.26	2.26	51,605,020.00	0.21	0.21	617,297,670.00	2.47	2.47	24,381,019,889.00
1.02.02	Belanja Modal Peralatan dan Mesin	5,284,199,735.00	100.00	0.00	0.00	0.00	0.00	0.00	0.00	0.00	0.00	0.00	0.00	0.00	0.00	5,284,199,735.00
1.02.02.07.01.0001	Belanja Modal Alat Kedokteran Umum	5,284,199,735.00	100.00	0.00	0.00	0.00	0.00	0.00	0.00	0.00	0.00	0.00	0.00	0.00	0.00	5,284,199,735.00
1.02.02	Pengembangan Rumah Sakit	16,030,041,809.00	100.00	0.00	0.00	0.00	0.00	0.00	0.00	0.00	0.00	0.00	0.00	0.00	0.00	16,030,041,809.00
5.1.02.04.01	Belanja Perjalanan Dinas Dalam Negri	142,023,699.00	100.00	0.00	0.00	0.00	0.00	0.00	0.00	0.00	0.00	0.00	0.00	0.00	0.00	142,023,699.00
5.1.02.04.01.01.01	Belanja Perjalanan Dinas Biasa	142,023,699.00	100.00	0.00	0.00	0.00	0.00	0.00	0.00	0.00	0.00	0.00	0.00	0.00	0.00	142,023,699.00
5.1.02.04.01.01.02	Belanja Modal Peralatan dan Mesin	15,888,018,110.00	99.11	0.00	0.00	0.00	0.00	0.00	0.00	0.00	0.00	0.00	0.00	0.00	0.00	15,888,018,110.00
5.2.02.02	Belanja Modal Alat Angkutan	1,154,400,000.00	100.00	0.00	0.00	0.00	0.00	0.00	0.00	0.00	0.00	0.00	0.00	0.00	0.00	1,154,400,000.00
5.2.02.02.01	Belanja Modal Alat Angkutan Darat Bermotor	1,154,400,000.00	100.00	0.00	0.00	0.00	0.00	0.00	0.00	0.00	0.00	0.00	0.00	0.00	0.00	1,154,400,000.00
5.2.02.02.01.0006	Belanja Modal Kendaraan Bermotor Khusus	1,154,400,000.00	100.00	0.00	0.00	0.00	0.00	0.00	0.00	0.00	0.00	0.00	0.00	0.00	0.00	1,154,400,000.00
5.2.02.05.02	Belanja Modal Alat Rumah Tangga	1,235,168,000.00	100.00	0.00	0.00	0.00	0.00	0.00	0.00	0.00	0.00	0.00	0.00	0.00	0.00	1,235,168,000.00
5.2.02.05.02.00006	Belanja Modal Alat Rumah Tangga Lainnya (Home Use)	1,235,168,000.00	100.00	0.00	0.00	0.00	0.00	0.00	0.00	0.00	0.00	0.00	0.00	0.00	0.00	1,235,168,000.00
5.2.03.01.01	Belanja Modal Bangunan Gedung Tempat Kerja	13,498,450,110.00	100.00	0.00	0.00	0.00	0.00	0.00	0.00	0.00	0.00	0.00	0.00	0.00	0.00	13,498,450,110.00
5.2.03.01.01.00006	Belanja Modal Bangunan Bangunan Kesehatan	13,498,450,110.00	100.00	0.00	0.00	0.00	0.00	0.00	0.00	0.00	0.00	0.00	0.00	0.00	0.00	13,498,450,110.00
5.2.02.1.01.22	Pengadaan Obat , Vaksin, Makanan dan minuman serta Fasilitas Kesehatan Lainnya	3,684,076,015.00	100.00	0.00	0.00	0.00	565,692,650.00	15.36	15.36	51,605,020.00	1.40	1.40	617,297,670.00	16.76	16.76	3,066,778,345.00
5.1.02.01.01.0037	Pengadaan Obat	3,684,076,015.00	100.00	0.00	0.00	0.00	565,692,650.00	15.36	15.36	51,605,020.00	1.40	1.40	617,297,670.00	16.76	16.76	3,066,778,345.00
1.02.02.1.02	Penyediaan Layanan Kesehatan untuk UKP Rujukan, UKM dan UKM Rujukan Tingkat Daerah Provinsi	40,000,000.00	100.00	0.00	0.00	0.00	0.00	0.00	0.00	0.00	0.00	0.00	0.00	0.00	0.00	40,000,000.00
1.02.02.1.02.0014	Pengelolaan Pelayanan Kesehatan Orang dengan Kecanduan NAPZA	40,000,000.00	100.00	0.00	0.00	0.00	0.00	0.00	0.00	0.00	0.00	0.00	0.00	0.00	0.00	40,000,000.00
	Belanja Pakai Habis	9,600,000.00	24.00	0.00	0.00	0.00	0.00	0.00	0.00	0.00	0.00	0.00	0.00	0.00	0.00	9,600,000.00
	Belanja Jasa kantor	5,400,000.00	0.14	0.00	0.00	0.00	0.00	0.00	0.00	0.00	0.00	0.00	0.00	0.00	0.00	5,400,000.00
	Belanja Perjalanan Dinas Dalam Negri	25,000,000.00	62.50	0.00	0.00	0.00	0.00	0.00	0.00	0.00	0.00	0.00	0.00	0.00	0.00	25,000,000.00
1.02.01.1.10	Peningkatan Pelayanan BLUD	26,055,000,000.00	100.00	6,437,807,647.50	24.71	24.71	2,353,928,309.00	9.03	9.03	718,740,600.00	2.76	2.76	9,510,476,556.50	36.50	36.50	16,544,523,443.50
1.02.01.1.10.01	Pelayanan dan Peranjang Pelayanan BLUD	26,055,000,000.00	100.00	6,437,807,647.50	24.71	24.71	2,353,928,309.00	9.03	9.03	718,740,600.00	2.76	2.76	9,510,476,556.50	36.50	36.50	16,544,523,443.50
JUMLAH BELANJA SKPD		87,754,302,969.00	100.00	17,688,447,719.50	20.16	20.16	5,342,346,039.00	6.09	6.09	817,219,012.00	0.93	0.93	23,847,912,770.50	27.18	27.18	63,906,390,198.50

Direktur Rumah Sakit Jiwa
Mutia Sukma

dr. H. Wiji Nurhasani
Pembina Tk. I
NIP. 19706213 200112 2 002

Bendahara Pengeluaran

Yuli Koprityanti
Pegawai Muda Tk. I
NIP. 19810713 200901 2 003



PEMERINTAH PROVINSI NUSA TENGGARA BARAT
DINAS KESEHATAN
RUMAH SAKIT JIWA MUTIARA SUKMA
 Jl. Ahmad Yani No. 1 Selagalas, Kota Mataram, Nusa Tenggara Barat 83237
 Telepon (0370) 672140, Faksimilie (0370) 671515
 Laman rsjmutiarasukma.ntbprov.go.id, Pos-el rsjmutiarasukma@gmail.com



LAPORAN PELAKSANAAN PROGRAM/KEGIATAN
 DOKUMEN PELAKSANAAN ANGGARAN APBD PROVINSI NTB
 TAHUN ANGGARAN 2009

KODE DAN NAMA URUSAN : 1.02 Urusan Wajib Kesehatan
 KODE DAN UNIT ORGANISASI : 1.02.03 Rumah Sakit Jiwa
 JENIS BELANJA : Belanja Langsung
 BULAN : Juni

FORMULIR. A

Peraturan Gubernur NTB

Nomor : 9 Tahun 2009

Tanggal : 27 Maret 2009

Nomor Kode Rekening Program/Kegiatan	Nama Program/Kegiatan	Jumlah Anggaran	Bobot %	REALISASI PELAKSANAAN ANGGARAN									Sisa Anggaran (Rp)
				S/D BULAN LALU			BULAN INI			S/D BULAN INI			
				Keuangan		Fisik	Keuangan		Fisik	Keuangan		Fisik	
				(Rp)	(%)	(%)	(Rp)	(%)	(%)	(Rp)	(%)	(%)	
1	2	3	4	5	6	7	8	9	10	11	12	13	14
1.02.01.1.02	Administrasi Keuangan Perangkat Daerah	32,409,217,142.00	100.00	11,885,127,986.00	36.67	36.67	4,370,087,364.00	13.48	13.48	16,255,215,350.00	50.16	50.16	16,154,001,792.00
5.1.01.01	Gaji dan Tunjangan ASN	20,701,819,562.00	63.88	8,191,824,379.00	39.57	39.57	2,789,116,686.00	13.47	13.47	10,980,941,065.00	53.04	53.04	9,720,878,497.00
5.1.01.02.01	Tambahan penghasilan berdasarkan beban kerja ASN	8,261,094,822.00	25.49	2,772,068,392.00	33.56	33.56	1,131,708,536.00	13.70	13.70	3,903,776,928.00	47.25	47.25	4,357,317,894.00
5.1.01.02.03	Tambahan Penghasilan Berdasarkan kondisi kerja ASN	2,031,508,880.00	6.27	558,413,665.00	27.49	27.49	304,066,072.00	14.97	14.97	862,479,737.00	42.46	42.46	1,169,029,143.00
5.1.01.02.04	Tambahan Penghasilan Berdasarkan Kelangkaan Profesi ASN	1,414,793,878.00	4.37	362,821,550.00	25.64	25.64	145,196,070.00	10.26	10.26	508,017,620.00	35.91	35.91	906,776,258.00
1.02.01.1.08	Penyediaan Jasa Penunjang Urusan Pemerintah Daerah	4,175,396,746.00	100.00	1,788,137,166.00	42.83	42.83	362,394,323.00	8.68	8.99	2,150,531,489.00	51.50	51.81	2,024,865,257.00
1.02.02.01	Penyediaan Jasa Komunikasi, Sumber Daya Air dan Listrik	300,428,746.00	7.20	194,313,926.00	64.68	64.68	45,836,096.00	15.26	18.91	240,150,022.00	79.94	83.59	60,278,724.00
5.1.02.02.01.0060	Tagihan Air	30,042,900.00	10.00	1,714,000.00	5.71	5.71	436,000.00	1.45	1.45	2,150,000.00	7.16	8.61	27,892,900.00
5.1.02.02.01.0061	Tagihan Listrik	222,385,846.00	74.02	173,855,518.00	78.18	78.18	40,713,994.00	18.31	2.63	214,569,512.00	96.49	99.12	7,816,334.00
5.1.02.02.01.0063	Tagihan Internet	48,000,000.00	15.98	18,744,408.00	39.05	39.05	4,686,102.00	9.76	9.76	23,430,510.00	48.81	58.58	24,569,490.00
1.02.01.1.08.04	Penyediaan Jasa Pelayanan Umum Kantor	3,874,968,000.00	100.00	1,593,823,240.00	41.13	41.13	316,558,227.00	8.17	58.58	1,910,381,467.00	49.30	49.35	1,964,586,533.00
5.1.02.02.01	Belanja Jasa Kantor	3,720,000,000.00	96.00	1,537,500,000.00	41.33	41.33	305,000,000.00	8.20	49.53	1,842,500,000.00	49.53	49.53	1,877,500,000.00
5.1.02.02.01.0014	Belanja Jasa Tenaga Kesehatan	900,000,000.00	24.19	375,000,000.00	41.67	41.67	75,000,000.00	8.33	8.33	450,000,000.00	50.00	50.00	450,000,000.00
5.1.02.02.01.0026	Belanja Jasa Tenaga Administrasi	2,820,000,000.00	75.81	1,162,500,000.00	41.22	41.22	230,000,000.00	8.16	8.16	1,392,500,000.00	49.38	49.38	1,427,500,000.00
5.1.02.02.02	Belanja Iuran Jaminan/Asuransi	154,968,000.00	100.00	56,323,240.00	36.35	36.35	11,558,227.00	7.46	45.06	67,881,467.00	43.80	45.06	87,086,533.00
5.1.02.02.02.0005	Belanja Iuran Jaminan Kesehatan bagi non ASN	134,880,000.00	87.04	53,124,270.00	39.39	39.39	10,520,931.00	7.80	7.80	63,645,201.00	47.19	47.19	71,234,799.00
5.1.02.02.02.0006	Belanja Iuran Jaminan Kecelakaan Kerja bagi non ASN	8,928,000.00	5.76	1,421,764.00	15.92	15.92	461,020.00	5.16	30.81	1,882,784.00	21.09	30.81	7,045,216.00
5.1.02.02.02.0007	Belanja Iuran Jaminan Kematian bagi Non ASN	11,160,000.00	7.20	1,777,206.00	15.92	15.92	576,276.00	5.16	30.81	2,353,482.00	21.09	30.81	8,806,518.00

Nomor Kode Rekening Program/Kegiatan	Nama Program/Kegiatan	Jumlah Anggaran	Bobot %	REALISASI PELAKSANAAN ANGGARAN									Sisa Anggaran (Rp)
				S/D BULAN LALU			BULAN INI			S/D BULAN INI			
				Keuangan		Fisik	Keuangan		Fisik	Keuangan		Fisik	
				(Rp)	(%)	(%)	(Rp)	(%)	(%)	(Rp)	(%)	(%)	
1	2	3	4	5	6	7	8	9	10	11	12	13	14
1.02.02	Program Pemenuhan Upaya Kesehatan Perorangan dan Upaya Kesehatan Masyarakat	24,946,454,525.00	100.00	565,692,650.00	0.00	0.00	264,691,120.00	1.06	3.58	830,383,770.00	3.33	3.58	24,116,070,755.00
1.02.02.1.01	Penyediaan Fasilitas Pelayanan, Sarana, Prasarana dan Alat Kesehatan untuk UKP Rujukan, UKM dan UKM Rujukan Tingkat Daerah Provinsi	24,906,454,525.00	100.00	565,692,650.00	2.27	2.27	264,691,120.00	1.06	3.58	830,383,770.00	3.33	3.58	24,076,070,755.00
5.2.02.	Belanja Modal Peralatan dan Mesin	5,284,199,735.00	21.22	0.00	0.00	0.00	0.00	0.00	0.00	0.00	0.00	0.00	5,284,199,735.00
5.2.02.07.01.0001	Belanja Modal Alat Kedokteran Umum	5,284,199,735.00	100.00	0.00	0.00	0.00	0.00	0.00	0.00	0.00	0.00	0.00	5,284,199,735.00
5.1.02.04	Pengembangan Rumah Saldt	15,938,178,775.00	63.99	0.00	0.00	0.00	0.00	0.00	0.00	0.00	0.00	0.00	15,938,178,775.00
5.1.02.04.01	Belanja Perjalanan Dinas Dalam Negeri	50,160,665.00	100.00	0.00	0.00	0.00	0.00	0.00	0.00	0.00	0.00	0.00	50,160,665.00
5.1.02.04.01.01.01	Belanja Perjalanan Dinas Biasa	50,160,665.00	100.00	0.00	0.00	0.00	0.00	0.00	0.00	0.00	0.00	0.00	50,160,665.00
5.1.02.04.01.01.02	Belanja Modal Peralatan dan Mesin	15,888,018,110.00	99.69	0.00	0.00	0.00	0.00	0.00	0.00	0.00	0.00	0.00	15,888,018,110.00
5.2.02.02	Belanja Modal Alat Angkutan	1,154,400,000.00	100.00	0.00	0.00	0.00	0.00	0.00	0.00	0.00	0.00	0.00	1,154,400,000.00
5.2.02.02.01	Belanja Modal Alat Angkutan Darat Bermotor	1,154,400,000.00	100.00	0.00	0.00	0.00	0.00	0.00	0.00	0.00	0.00	0.00	1,154,400,000.00
5.2.02.02.01.0006	Belanja Modal Kendaraan Bermotor Khusus	1,154,400,000.00	100.00	0.00	0.00	0.00	0.00	0.00	0.00	0.00	0.00	0.00	1,154,400,000.00
5.2.02.05.02	Belanja Modal Alat Rumah Tangga	1,235,168,000.00	100.00	0.00	0.00	0.00	0.00	0.00	0.00	0.00	0.00	0.00	1,235,168,000.00
5.2.02.05.02.00006	Belanja Modal Alat Rumah Tangga Lainnya (Home Use)	1,235,168,000.00	100.00	0.00	0.00	0.00	0.00	0.00	0.00	0.00	0.00	0.00	1,235,168,000.00
5.2.03.01.01	Belanja Modal Bangunan Gedung Tempat Kerja	13,498,450,110.00	100.00	0.00	0.00	0.00	0.00	0.00	0.00	0.00	0.00	0.00	13,498,450,110.00
5.2.03.01.01.00006	Belanja Modal Bangunan Kesehatan	13,498,450,110.00	100.00	0.00	0.00	0.00	0.00	0.00	0.00	0.00	0.00	0.00	13,498,450,110.00
5.2.02.1.01.22	Pengadaan Obat , Vaksin, Makanan dan minuman serta Fasilitas Kesehatan Lainnya	3,684,076,015.00	14.79	565,692,650.00	15.36	15.36	264,691,120.00	7.18	8.83	830,383,770.00	22.54	24.18	2,853,692,245.00
5.1.02.01.01.0037	Pengadaan Obat	3,684,076,015.00	100.00	565,692,650.00	15.36	15.36	264,691,120.00	7.18	8.83	830,383,770.00	22.54	24.18	2,853,692,245.00
1.02.02.1.02	Penyediaan Layanan Kesehatan untuk UKP Rujukan, UKM dan UKM Rujukan Tingkat Daerah Provinsi	40,000,000.00	100.00	0.00	0.00	0.00	0.00	0.00	3.75	0.00	0.00	3.75	40,000,000.00
1.02.02.1.02.0014	Pengelolaan Pelayanan Kesehatan Orang dengan Kecanduan NAPZA	40,000,000.00	100.00	0.00	0.00	0.00	0.00	0.00	0.00	0.00	0.00	0.00	40,000,000.00
	Belanja Pakai Habis	9,600,000.00	24.00	0.00	0.00	0.00	0.00	0.00	0.00	0.00	0.00	0.00	9,600,000.00
	Belanja Jasa kantor	5,400,000.00	0.14	0.00	0.00	0.00	0.00	0.00	0.00	0.00	0.00	0.00	5,400,000.00
	Belanja Perjalanan Dinas Dalam Negeri	25,000,000.00	62.50	0.00	0.00	0.00	0.00	0.00	6.00	0.00	0.00	6.00	25,000,000.00
1.02.01.1.10	Peningkatan Pelayanan BLUD	26,055,000,000.00	100.00	8,791,735,956.50	33.74	33.74	1,962,846,157.00	7.53	10.37	10,754,582,113.50	41.28	44.12	15,300,417,886.50
1.02.01.1.10.01	Pelayanan dan Peningjang Pelayanan BLUD	26,055,000,000.00	100.00	8,791,735,956.50	33.74	33.74	1,962,846,157.00	7.53	10.37	10,754,582,113.50	41.28	44.12	15,300,417,886.50
JUMLAH BELANJA SKPD		87,586,068,413.00	100.00	23,030,693,758.50	26.29	26.29	6,960,018,964.00	7.95	8.88	29,990,712,722.50	34.24	35.17	57,595,355,690.50

Direktur Rumah Sakit Jiwa
Mutiana Sukma

dr. H. Wiwin Nurhasida

Pembina Tk. I

NIP. 19700213 200112 2 002

Bendahara Pengeluaran

Yuli Koprivanti

Pengantar Muda Tk. I

NIP. 19810713 200901 2 003



PEMERINTAH PROVINSI NUSA TENGGARA BARAT
DINAS KESEHATAN
RUMAH SAKIT JIWA MUTIARA SUKMA
 Jl. Ahmad Yani No. 1 Selagalins, Kota Mataram, Nusa Tenggara Barat 83237
 Telepon (0370) 672140, Faksimili (0370) 671515
 Laman rsmutiaraesukma.ntbprov.go.id, Pos-el rsmutiaraesukma@gmail.com



LAPORAN PELAKSANAAN PROGRAM/KEGIATAN
 DOKUMEN PELAKSANAAN ANGGARAN APBD PROVINSI NTB
 TAHUN ANGGARAN 2009

KODE DAN NAMA URUSAN : 1.02 Urusan Wajib Kesehatan
 KODE DAN UNIT ORGANISASI : 1.02.03 Rumah Sakit Jiwa
 JENIS BELANJA : Belanja Langsung
 BULAN : Juli

FORMULIR. A


Peraturan Gubernur NTB

Nomor : 9 Tahun 2009

Tanggal : 27 Maret 2009

Nomor Kode Rekening Program/Kegiatan	Nama Program/Kegiatan	Jumlah Anggaran	Bobot %	REALISASI PELAKSANAAN ANGGARAN												Sisa Anggaran (Rp)
				S/D BULAN LALU			BULAN INI						S/D BULAN INI			
				Keuangan		Fisik	Keuangan		Fisik	Punjar		Fisik	Keuangan		Fisik	
				(Rp)	(%)	(%)	(Rp)	(%)	(%)	(Rp)	(%)	(%)	(Rp)	(%)	(%)	
1	2	3	4	5	6	7	8	9	10	11	12	13	14			
1.02.01.1.02	Administrasi Keuangan Perangkat Daerah	32.409.217.142,00	100,00	16.255.215.350,00	50,16	50,16	2.254.679.685,00	6,96	6,96	0,00	0,00	6,96	18.509.895.035,00	57,11	57,11	13.899.322.107,00
5.1.01.01	Gaji dan Tunjangan ASN	20.701.819.562,00	63,88	10.980.941.065,00	53,04	53,04	1.421.583.688,00	6,87	6,87	0,00	0,00	6,87	12.402.524.753,00	59,91	59,91	8.299.294.809,00
5.1.01.02.01	Tambahan penghasilan berdasarkan beban kerja ASN	8.261.094.822,00	25,49	3.903.776.928,00	47,25	47,25	603.657.674,00	7,31	7,31	0,00	0,00	7,31	4.507.434.602,00	54,56	54,56	3.753.660.220,00
5.1.01.02.03	Tambahan Penghasilan Berdasarkan kondisi kerja ASN	2.031.508.880,00	6,27	862.479.737,00	42,46	42,46	157.054.221,00	7,73	7,73	0,00	0,00	7,73	1.019.533.958,00	50,19	50,19	1.011.974.922,00
5.1.01.02.04	Tambahan Penghasilan Berdasarkan Kelangkaan Profesi ASN	1.414.793.878,00	4,37	508.017.620,00	35,91	35,91	72.384.102,00	5,12	5,12	0,00	0,00	5,12	580.401.722,00	41,02	41,02	834.392.156,00
1.02.01.1.08	Penyediaan Jasa Penunjang Urusan Pemerintah Daerah	4.175.396.746,00	100,00	2.150.967.489,00	51,81	51,81	294.596.286,00	7,06	7,06	6.548.415,00	0,16	7,21	2.452.112.190,00	58,73	58,73	1.723.284.556,00
1.02.02.01	Penyediaan Jasa Komunikasi, Sumber Daya Air dan Listrik	300.428.746,00	7,20	240.586.022,00	83,59	83,59	10.974.019,00	3,65	3,65	5.710.564,00	1,90	5,55	257.270.605,00	85,63	85,63	43.158.141,00
5.1.02.02.01.0060	Tagihan Air	30.042.900,00	10,00	2.586.000,00	8,61	8,61	436.000,00	1,45	1,45	436.000,00	1,45	11,51	3.458.000,00	11,51	11,51	26.584.900,00
5.1.02.02.01.0061	Tagihan Listrik	222.315.846,00	74,02	214.569.512,00	99,12	99,12	5.851.917,00	2,63	2,63	588.462,00	0,26	99,38	221.009.891,00	99,38	99,38	1.375.955,00
5.1.02.02.01.0063	Tagihan Internet	48.000.000,00	15,98	23.430.510,00	58,58	58,58	4.686.102,00	9,76	9,76	4.686.102,00	9,76	68,34	32.802.714,00	68,34	68,34	15.197.286,00
1.02.01.1.08.04	Penyediaan Jasa Pelayanan Umum Kantor	3.874.968.000,00	100,00	1.910.381.467,00	49,35	49,35	283.622.267,00	7,32	7,32	837.851,00	0,02	56,64	2.194.841.585,00	56,64	56,64	1.680.126.415,00
5.1.02.02.01	Belanja Jasa Kantor	3.720.000.000,00	96,00	1.842.500.000,00	49,53	49,53	272.500.000,00	7,33	7,33	0,00	0,00	56,85	2.115.000.000,00	56,85	56,85	1.605.000.000,00
5.1.02.02.01.0014	Belanja Jasa Tenaga Kesehatan	900.000.000,00	24,19	450.000.000,00	50,00	50,00	75.000.000,00	8,33	8,33	0,00	0,00	58,33	525.000.000,00	58,33	58,33	375.000.000,00
5.1.02.02.01.0026	Belanja Jasa Tenaga Administrasi	2.820.000.000,00	75,81	1.392.500.000,00	49,38	49,38	197.500.000,00	7,00	7,00	0,00	0,00	56,38	1.590.000.000,00	56,38	56,38	1.230.000.000,00
5.1.02.02.02	Belanja Iuran Jaminan/Asuransi	154.968.000,00	4,00	67.881.467,00	45,06	45,06	11.122.267,00	7,18	7,18	837.851,00	0,54	51,52	79.841.585,00	51,52	51,52	75.126.415,00
5.1.02.02.02.0005	Belanja Iuran Jaminan Kesehatan bagi non ASN	134.800.000,00	87,04	63.645.201,00	47,19	47,19	9.169.930,00	6,80	6,80	0,00	0,00	53,99	72.815.131,00	53,99	53,99	62.064.869,00
5.1.02.02.02.0006	Belanja Iuran Jaminan Kecelakaan Kerja bagi non ASN	8.928.000,00	5,76	1.882.784,00	30,81	30,81	867.705,00	9,72	9,72	436.000,00	4,88	35,69	3.186.489,00	35,69	35,69	5.741.511,00
5.1.02.02.02.0007	Belanja Iuran Jaminan Kematian bagi Non ASN	11.160.000,00	7,20	2.353.482,00	30,81	30,81	1.084.632,00	9,72	9,72	401.851,00	3,60	34,41	3.839.965,00	34,41	34,41	7.320.035,00

Nomor Kode Rekening Program/Kegiatan	Nama Program/Kegiatan	Jumlah Anggaran	Bobot %	REALISASI PELAKSANAAN ANGGARAN												Sisa Anggaran (Rp)
				S/D BULAN LALU			BULAN INI						S/D BULAN INI			
				Keuangan		Fisik	Keuangan		Pangar		Fisik	Keuangan		Fisik		
				(Rp)	(%)	(%)	(Rp)	(%)	(%)	(Rp)	(%)	(%)	(Rp)	(%)	(%)	
1	2	3	4	5	6	7	8	9	10	11	12	13	14			
1.02.02.1	Program Pemenuhan Upaya Kesehatan Perorangan dan Upaya Kesehatan Masyarakat	24.946.454.525,00	100,00	830.383.770,00	3,58	3,58	204.108.540,00	0,82	0,82	28.950.000,00	0,08	4,23	1.055.442.310,00	4,23	4,23	23.891.012.215,00
1.02.02.1.01	Penyediaan Fasilitas Pelayanan, Sarana, Prasarana dan Alat Kesehatan untuk UKP Rujukan, UKM dan UKM Rujukan Tingkat Daerah Provinsi	24.906.454.525,00	100,00	830.383.770,00	3,58	3,58	204.108.540,00	0,82	0,82	19.450.000,00	0,08	4,23	1.053.942.310,00	4,23	4,23	23.852.512.215,00
1.02.02	Belanja Modal Peralatan dan Mesin	5.284.199.735,00	100,00	0,00	0,00	0,00	0,00	0,00	0,00	0,00	0,00	0,00	0,00	0,00	0,00	5.284.199.735,00
1.02.02.07.01.0001	Belanja Modal Alat Kedokteran Umum	5.284.199.735,00	100,00	0,00	0,00	0,00	0,00	0,00	0,00	0,00	0,00	0,00	0,00	0,00	0,00	5.284.199.735,00
1.02.02	Pengembangan Rumah Sakit	15.938.178.775,00	100,00	0,00	0,00	0,00	0,00	0,00	0,00	0,00	0,00	0,00	0,00	0,00	0,00	15.938.178.775,00
5.1.02.04.01	Belanja Perjalanan Dinas Dalam Negeri	50.160.665,00	100,00	0,00	0,00	0,00	0,00	0,00	0,00	0,00	0,00	0,00	0,00	0,00	0,00	50.160.665,00
5.1.02.04.01.01.01	Belanja Perjalanan Dinas Biasa	50.160.665,00	100,00	0,00	0,00	0,00	0,00	0,00	0,00	0,00	0,00	0,00	0,00	0,00	0,00	50.160.665,00
5.1.02.04.01.01.02	Belanja Modal Peralatan dan Mesin	15.888.018.110,00	99,69	0,00	0,00	0,00	0,00	0,00	0,00	0,00	0,00	0,00	0,00	0,00	0,00	15.888.018.110,00
5.2.02.02	Belanja Modal Alat Angkutan	1.154.400.000,00	100,00	0,00	0,00	0,00	0,00	0,00	0,00	0,00	0,00	0,00	0,00	0,00	0,00	1.154.400.000,00
5.2.02.02.01	Belanja Modal Alat Angkutan Darat Bermotor	1.154.400.000,00	100,00	0,00	0,00	0,00	0,00	0,00	0,00	0,00	0,00	0,00	0,00	0,00	0,00	1.154.400.000,00
5.2.02.02.01.0006	Belanja Modal Kendaraan Bermotor Khusus	1.154.400.000,00	100,00	0,00	0,00	0,00	0,00	0,00	0,00	0,00	0,00	0,00	0,00	0,00	0,00	1.154.400.000,00
5.2.02.05.02	Belanja Modal Alat Rumah Tangga	1.235.168.000,00	100,00	0,00	0,00	0,00	0,00	0,00	0,00	0,00	0,00	0,00	0,00	0,00	0,00	1.235.168.000,00
5.2.02.05.02.00006	Belanja Modal Alat Rumah Tangga Lainnya (Home Use)	1.235.168.000,00	100,00	0,00	0,00	0,00	0,00	0,00	0,00	0,00	0,00	0,00	0,00	0,00	0,00	1.235.168.000,00
5.2.03.01.01	Belanja Modal Bangunan Gedung Tempat Kerja	13.498.450.110,00	100,00	0,00	0,00	0,00	0,00	0,00	0,00	0,00	0,00	0,00	0,00	0,00	0,00	13.498.450.110,00
5.2.03.01.01.00006	Belanja Modal Bangunan Bangunan Kesehatan	13.498.450.110,00	100,00	0,00	0,00	0,00	0,00	0,00	0,00	0,00	0,00	0,00	0,00	0,00	0,00	13.498.450.110,00
5.2.02.1.01.22	Pengadaan Obat , Vaksin, Makanan dan minuman serta Fasilitas Kesehatan Lainnya	3.684.076.015,00	100,00	830.383.770,00	24,18	24,18	204.108.540,00	5,54	5,54	19.450.000,00	0,53	28,61	1.053.942.310,00	28,61	28,61	2.630.133.705,00
5.1.02.01.01.0037	Pengadaan Obat	3.684.076.015,00	100,00	830.383.770,00	24,18	24,18	204.108.540,00	5,54	5,54	19.450.000,00	0,53	6,07	1.053.942.310,00	28,61	28,61	2.630.133.705,00
1.02.02.1.02	Penyediaan Layanan Kesehatan untuk UKP Rujukan, UKM dan UKM Rujukan Tingkat Daerah Provinsi	40.000.000,00	100,00	0,00	3,75	3,75	0,00	0,00	0,00	1.500.000,00	3,75	3,75	1.500.000,00	3,75	3,75	38.500.000,00
1.02.02.1.02.0014	Pengelolaan Pelayanan Kesehatan Orang dengan Kecanduan NAPZA	40.000.000,00	100,00	0,00	3,75	3,75	0,00	0,00	0,00	1.500.000,00	3,75	3,75	1.500.000,00	3,75	3,75	38.500.000,00
	Belanja Pakai Habis	9.600.000,00	24,00	0,00	0,00	0,00	0,00	0,00	0,00	0,00	0,00	0,00	0,00	0,00	0,00	9.600.000,00
	Belanja Jasa Kantor	5.400.000,00	0,14	0,00	0,00	0,00	0,00	0,00	0,00	0,00	0,00	0,00	0,00	0,00	0,00	5.400.000,00
	Belanja Perjalanan Dinas Dalam Negeri	25.000.000,00	62,50	0,00	6,00	6,00	0,00	0,00	0,00	1.500.000,00	6,00	6,00	1.500.000,00	6,00	6,00	23.500.000,00
1.02.01.1.10	Peningkatan Pelayanan BLUD	26.055.000.000,00	100,00	10.751.134.597,50	44,12	44,12	2.195.732.457,00	8,43	8,43	759.677.724,00	2,92	11,34	13.706.544.778,50	52,61	52,61	12.348.455.221,50
1.02.01.1.10.01	Pelayanan dan Penunjang Pelayanan BLUD	26.055.000.000,00	100,00	10.751.134.597,50	44,12	44,12	2.195.732.457,00	8,43	8,43	759.677.724,00	2,92	11,34	13.706.544.778,50	52,61	52,61	12.348.455.221,50
JUMLAH BELANJA SKPD		87.586.068.413,00	100,00	29.987.701.206,50	35,17	35,17	4.949.116.968,00	5,65	5,65	787.176.139,00	0,90	6,55	35.723.994.313,50	40,79	40,79	51.862.074.099,50



Bendahara Pengeluaran

 Yuli Koberianti
 Pemata Muda
 NIP. 19110713 200901 2 003